


# Grondaie in PVC

*Nicoll*





### Profilo di gronda


Tipo 25

L. metri	Codice			Colore RAL 7047	Note
4 mt.	WP42504	10	-	Grigio	



### Giunto con uscita verticale


Tipo 25

DN	Codice			Colore RAL 7047	Note
80	WG82504	10	240	Grigio	



### Giunto semplice

Tipo 25

Codice			Colore RAL 7047	Note
WGS2504	10	520	Grigio	



interno

### Angolo 90°

Tipo 25

Codice			Colore RAL 7047	Note
WAI2504	10	240	Grigio	Interno
WAE2504	10	240	Grigio	Esterno





esterno



### Testata di chiusura per giunto



Tipo 25

Codice			Colore RAL 7047	Note
WTG2504	10	-	Grigio	



### Testata di chiusura per canale



Tipo 25

Codice			Colore RAL 7047	Note
WTC2504	10	-	Grigio	



### Cicogna (in ferro zincato e verniciato)



Tipo 25

Codice			Colore RAL 7047	Note
WCM2504	50	1200	Grigio	

**Tubo di gronda**

Discesa Tipo 25





DN	Codice			L. metri	Colore RAL 7047	Note
80	WT30804	10	140	3 mt.	Grigio	
80	WT20804	10	140	2 mt.	Grigio	

**Derivazione 67° M/F**

Discesa Tipo 25





DN	Codice			Colore RAL 7047	Note
80	W320804	10	240	Grigio	

**Curva M/F**

Discesa Tipo 25





Tipo	DN	Codice			Colore RAL 7047	Note
45°	80	W730804	10	450	Grigio	
67°	80	W720804	10	450	Grigio	
87°	80	W740804	10	360	Grigio	

**Manicotto F/F**

Discesa Tipo 25



DN	Codice			Colore RAL 7047	Note
80	WMF0804	10	450	Grigio	

**Collare di fissaggio per tubo gronda**

Discesa Tipo 25




DN	Codice			Colore RAL 7047	Note
80	WCF0804	10	-	Grigio	



### Profilo di gronda



Tipo 25

L. metri	Codice			Colore RAL 8017	Note
4 mt.	WP42507	10	-	Marrone	



### Giunto con uscita verticale

Tipo 25

DN	Codice			Colore RAL 8017	Note
80	WG82507	10	240	Marrone	



### Giunto semplice

Tipo 25

Codice			Colore RAL 8017	Note
WGS2507	10	520	Marrone	



interno

### Angolo 90°

Tipo 25

Codice			Colore RAL 8017	Note
WAI2507	10	240	Marrone	Interno
WAE2507	10	240	Marrone	Esterno



esterno



### Testata di chiusura per giunto

Tipo 25

Codice			Colore RAL 8017	Note
WTG2507	10	-	Marrone	



### Testata di chiusura per canale



Tipo 25

Codice			Colore RAL 8017	Note
WTC2507	10	-	Marrone	



### Cicogna (in ferro zincato e verniciato)



Tipo 25

Codice			Colore RAL 8017	Note
WCM2507	50	1200	Marrone	

## Tubo di gronda

Discesa Tipo 25





DN	Colore RAL 8017			L. metri	Colore RAL 8017	Note
80	WT30807	10	140	3 mt.	Marrone	
80	WT20807	10	140	2 mt.	Marrone	

## Derivazione 67° M/F

Discesa Tipo 25





DN	Colore RAL 8017			Colore RAL 8017	Note
80	W320807	10	240	Marrone	

## Curva M/F

Discesa Tipo 25



Tipo	DN	Colore RAL 8017			Colore RAL 8017	Note
45°	80	W730807	10	450	Marrone	
67°	80	W720807	10	450	Marrone	
87°	80	W740807	10	360	Marrone	

## Manicotto F/F

Discesa Tipo 25





DN	Colore RAL 8017			Colore RAL 8017	Note
80	WMF0807	10	450	Marrone	

## Collare di fissaggio per tubo gronda

Discesa Tipo 25




DN	Colore RAL 8017			Colore RAL 8017	Note
80	WCF0807	10	-	Marrone	



### Profilo di gronda



Tipo 25

L. metri	Codice			Colore RAL 3004	Note
4 mt.	WP4250R	10	-	Rame	



### Giunto con uscita verticale



Tipo 25

DN	Codice			Colore RAL 3004	Note
80	WG8250R	10	240	Rame	



### Giunto semplice

Tipo 25

Codice			Colore RAL 3004	Note
WGS250R	10	520	Rame	





interno



esterno

### Angolo 90°

Tipo 25

Codice			Colore RAL 3004	Note
WAI250R	10	240	Rame	Interno
WAE250R	10	240	Rame	Esterno



### Testata di chiusura per giunto

Tipo 25

Codice			Colore RAL 3004	Note
WTG250R	10	-	Rame	



### Testata di chiusura per canale

Tipo 25

Codice			Colore RAL 3004	Note
WTC250R	10	-	Rame	



### Cicogna (in ferro zincato e verniciato)

Tipo 25

Codice			Colore RAL 3004	Note
WCM250R	50	1200	Rame	

## Tubo di gronda

Discesa Tipo 25




DN	Codice			L. metri	Colore RAL 3004	Note
80	WT3080R	10	140	3 mt.	Rame	
80	WT2080R	10	140	2 mt.	Rame	



## Derivazione 67° M/F

Discesa Tipo 25

DN	Codice			Colore RAL 3004	Note
80	W32080R	10	240	Rame	



## Curva M/F

Discesa Tipo 25

Tipo	DN	Codice			Colore RAL 3004	Note
45°	80	W73080R	10	450	Rame	
67°	80	W72080R	10	450	Rame	
87°	80	W74080R	10	360	Rame	



## Manicotto F/F

Discesa Tipo 25

DN	Codice			Colore RAL 3004	Note
80	WMF080R	10	450	Rame	




## Collare di fissaggio per tubo gronda

Discesa Tipo 25

DN	Codice			Colore RAL 3004	Note
80	WCF080R	10	-	Rame	

## Accessori



## Viti per collare



L (mm)	Codice			Note
30	PV3BONI	100	-	
40	PV4BONI	100	-	
50	PV5BONI	10	-	

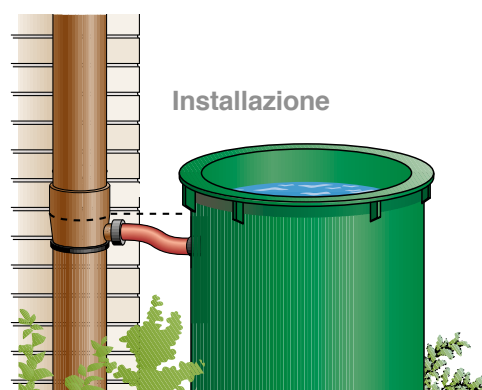


## Collettore acqua piovana con troppopieno

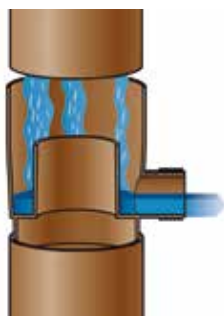
DN (mm)	Codice			Uscita (mm)	Materiale	Colore
53-75	CG5375M	4	236	25,4	PP	Testa di moro
80-105	CG8010M	4	236	25,4	PP	Testa di moro
53-75	CG5375G	4	236	25,4	PP	Grigio
80-105	CG8010G	4	236	25,4	PP	Grigio

Utilizzo universale

Disponibile in 2 grandezze: per tubo di grondaia DN 53-75 e per tubo di grondaia DN 80-105  
Adatto per raccordi Ø 3/4"



### Funzionamento



L'acqua piovana viene convogliata nella cisterna



Quando la cisterna è piena l'acqua viene convogliata in fognatura