



Grondaie in PVC

Nicoll


alixis



Profilo di gronda



Tipo 25

L. metri	Codice			Colore RAL 7047	Note
4 mt.	WP42504	10	-	Grigio	



Giunto con uscita verticale

Tipo 25

DN	Codice			Colore RAL 7047	Note
80	WG82504	10	240	Grigio	



Giunto semplice

Tipo 25

Codice			Colore RAL 7047	Note
WGS2504	10	520	Grigio	



interno

Angolo 90°

Tipo 25

Codice			Colore RAL 7047	Note
WAI2504	10	240	Grigio	Interno
WAE2504	10	240	Grigio	Esterno



esterno



Testata di chiusura per giunto

Tipo 25

Codice			Colore RAL 7047	Note
WTG2504	10	-	Grigio	



Testata di chiusura per canale



Tipo 25

Codice			Colore RAL 7047	Note
WTC2504	10	-	Grigio	



Cicogna (in ferro zincato e verniciato)

Tipo 25

Codice			Colore RAL 7047	Note
WCM2504	50	1200	Grigio	

Tubo di gronda

Discesa Tipo 25



DN	Codice			L. metri	Colore RAL 7047	Note
80	WT30804	10	140	3 mt.	Grigio	
80	WT20804	10	140	2 mt.	Grigio	

Derivazione 67° M/F

Discesa Tipo 25



DN	Codice			Colore RAL 7047	Note
80	W320804	10	240	Grigio	

Curva M/F

Discesa Tipo 25



Tipo	DN	Codice			Colore RAL 7047	Note
45°	80	W730804	10	450	Grigio	
67°	80	W720804	10	450	Grigio	
87°	80	W740804	10	360	Grigio	

Manicotto F/F

Discesa Tipo 25



DN	Codice			Colore RAL 7047	Note
80	WMF0804	10	450	Grigio	

Collare di fissaggio per tubo gronda

Discesa Tipo 25



DN	Codice	€/pz			Colore RAL 7047	Note
80	WCF0804	1,86	10	-	Grigio	



Profilo di gronda



Tipo 25

L. metri	Codice			Colore RAL 8017	Note
4 mt.	WP42507	10	-	Marrone	



Giunto con uscita verticale

Tipo 25

DN	Codice			Colore RAL 8017	Note
80	WG82507	10	240	Marrone	



Giunto semplice

Tipo 25

Codice			Colore RAL 8017	Note
WGS2507	10	520	Marrone	



interno

Angolo 90°

Tipo 25

Codice			Colore RAL 8017	Note
WAI2507	10	240	Marrone	Interno
WAE2507	10	240	Marrone	Esterno



esterno



Testata di chiusura per giunto

Tipo 25

Codice			Colore RAL 8017	Note
WTG2507	10	-	Marrone	



Testata di chiusura per canale


Tipo 25

Codice			Colore RAL 8017	Note
WTC2507	10	-	Marrone	



Cicogna (in ferro zincato e verniciato)



Tipo 25

Codice			Colore RAL 8017	Note
WCM2507	50	1200	Marrone	

Tubo di gronda

Discesa Tipo 25





DN	Colore RAL 8017			L. metri	Colore RAL 8017	Note
80	WT30807	10	140	3 mt.	Marrone	
80	WT20807	10	140	2 mt.	Marrone	

Derivazione 67° M/F


Discesa Tipo 25





DN	Colore RAL 8017			Colore RAL 8017	Note
80	W320807	10	240	Marrone	

Curva M/F

Discesa Tipo 25





Tipo	DN	Colore RAL 8017			Colore RAL 8017	Note
45°	80	W730807	10	450	Marrone	
67°	80	W720807	10	450	Marrone	
87°	80	W740807	10	360	Marrone	

Manicotto F/F

Discesa Tipo 25





DN	Colore RAL 8017			Colore RAL 8017	Note
80	WMF0807	10	450	Marrone	

Collare di fissaggio per tubo gronda

Discesa Tipo 25





DN	Colore RAL 8017			Colore RAL 8017	Note
80	WCF0807	10	-	Marrone	



Profilo di gronda



Tipo 25

L. metri	Codice			Colore RAL 3004	Note
4 mt.	WP4250R	10	-	Rame	



Giunto con uscita verticale



Tipo 25

DN	Codice			Colore RAL 3004	Note
80	WG8250R	10	240	Rame	



Giunto semplice

Tipo 25



Codice			Colore RAL 3004	Note
WGS250R	10	520	Rame	



interno

Angolo 90°

Tipo 25

Codice			Colore RAL 3004	Note
WAI250R	10	240	Rame	Interno
WAE250R	10	240	Rame	Esterno





esterno



Testata di chiusura per giunto



Tipo 25

Codice			Colore RAL 3004	Note
WTG250R	10	-	Rame	



Testata di chiusura per canale



Tipo 25

Codice			Colore RAL 3004	Note
WTC250R	10	-	Rame	



Cicogna (in ferro zincato e verniciato)

Tipo 25

Codice			Colore RAL 3004	Note
WCM250R	50	1200	Rame	

Tubo di gronda

Discesa Tipo 25



DN	Codice			L. metri	Colore RAL 3004	Note
80	WT3080R	10	140	3 mt.	Rame	
80	WT2080R	10	140	2 mt.	Rame	

Derivazione 67° M/F


Discesa Tipo 25



DN	Codice			Colore RAL 3004	Note
80	W32080R	10	240	Rame	

Curva M/F

Discesa Tipo 25



Tipo	DN	Codice			Colore RAL 3004	Note
45°	80	W73080R	10	450	Rame	
67°	80	W72080R	10	450	Rame	
87°	80	W74080R	10	360	Rame	

Manicotto F/F

Discesa Tipo 25



DN	Codice			Colore RAL 3004	Note
80	WMF080R	10	450	Rame	

Collare di fissaggio per tubo gronda

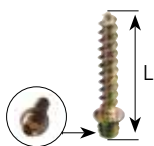
Discesa Tipo 25



DN	Codice			Colore RAL 3004	Note
80	WCF080R	10	-	Rame	

Accessori

Viti per collare



L (mm)	Codice			Note
30	PV3BONI	100	-	
40	PV4BONI	100	-	
50	PV5BONI	10	-	



Collettore acqua piovana con troppopieno

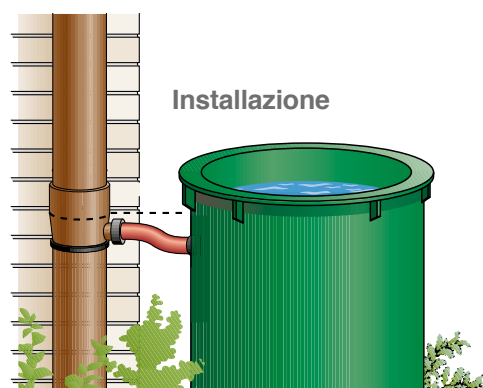
DN (mm)	Codice			Uscita (mm)	Materiale	Colore	Note
53-75	CG5375M	4	236	25,4	PP	Testa di moro	
80-105	CG8010M	4	236	25,4	PP	Testa di moro	
53-75	CG5375G	4	236	25,4	PP	Grigio	
80-105	CG8010G	4	236	25,4	PP	Grigio	

Utilizzo universale

Disponibile in 2 grandezze: per tubo di grondaia DN 53-75

e per tubo di grondaia DN 80-105

Adatto per raccordi Ø 3/4"



Funzionamento



L'acqua piovana viene convogliata nella cisterna



Quando la cisterna è piena l'acqua viene convogliata in fognatura