



## **Adduzione acqua sanitaria in PP-R**

Tubi e raccordi in polipropilene random



### Tubo in barre da 4 mt. SDR 6 PN 20

Ø (mm)	Codice	€/mt	Icona (mt)	Icona (mt)	Note
20 X 3,4	QT820RH	<b>1,57</b>	100	5000	
25 X 4,2	QT825RH	<b>2,74</b>	100	3000	
32 X 5,4	QT832RH	<b>4,44</b>	40	920	
40 X 6,7	QT840RH	<b>7,50</b>	40	480	
50 X 8,4	QT850RH	<b>9,54</b>	20	200	
63 X 10,5	QT863RH	<b>15,36</b>	20	180	



### Curva di sorpasso

Ø (mm)	Codice	€/pz	Icona	Icona	Note
20	Q7520RH	<b>2,06</b>	10	3200	
25	Q7525RH	<b>2,59</b>	10	1920	



### Sorpasso compatto F/F

Ø (mm)	Codice	€/pz	Icona	Icona	Note
20	QSC20RH	<b>2,16</b>	1	3840	



### Gomito a 45° M/F

Ø (mm)	Codice	€/pz	Icona	Icona	Note
20	Q1220RH	<b>0,99</b>	250	8000	
25	Q1225RH	<b>1,17</b>	200	6400	
32	Q1232RH	<b>1,81</b>	100	3200	



### Curva ampio raggio

Ø (mm)	Codice	€/pz	Icona	Icona	Note
20	Q7420RH	<b>1,83</b>	150	4800	
25	Q7425RH	<b>2,22</b>	80	2560	
32	Q7432RH	<b>3,11</b>	50	1600	





### Gomito 90° Femmina

Ø (mm)	Codice	€/pz	Icona	Icona	Note
20	Q2420RH	<b>0,68</b>	10	9600	
25	Q2425RH	<b>0,83</b>	10	6400	
32	Q2432RH	<b>1,31</b>	10	3840	
40	Q2440RH	<b>2,59</b>	5	1920	
50	Q2450RH	<b>4,65</b>	5	960	
63	Q2463RH	<b>6,53</b>	15	480	





### Gomito 90° filettato Femmina

Ø (mm)	Codice	€/pz			Note
20X1/2"	QG220RH	<b>4,35</b>	10	3200	
20X3/4"	QG320RH	<b>7,44</b>	10	3200	
25X1/2"	QG225RH	<b>7,08</b>	10	3200	
25X3/4"	QG325RH	<b>7,44</b>	10	3840	





### Gomito 90° filettato Maschio

Ø (mm)	Codice	€/pz			Note
20X1/2"	QC220RH	<b>6,49</b>	10	3840	
25X1/2"	QC225RH	<b>8,44</b>	10	3200	
25X3/4"	QC325RH	<b>8,52</b>	10	3200	





### Gomito 90° filettato Femmina con staffa

Ø (mm)	Codice	€/pz			Note
20X1/2"	QS220RH	<b>4,40</b>	10	3200	
25X1/2"	QS225RH	<b>8,25</b>	10	3200	





### Gomito 45° Femmina

Ø (mm)	Codice	€/pz			Note
20	Q2320RH	<b>0,71</b>	10	9600	
25	Q2325RH	<b>0,85</b>	10	6400	





### Raccordo a T filettato Femmina

Ø (mm)	Codice	€/pz			Note
20X1/2"	QT220RH	<b>5,09</b>	10	3840	
25X1/2"	QT225RH	<b>8,73</b>	10	1600	
25X3/4"	QT325RH	<b>8,89</b>	10	2560	



### Raccordo a T Femmina

Ø (mm)	Codice	€/pz			Note
20	Q4520RH	<b>0,71</b>	10	6400	
25	Q4525RH	<b>0,90</b>	10	3840	
32	Q4532RH	<b>1,35</b>	10	2560	
40	Q4540RH	<b>3,18</b>	5	1280	
50	Q4550RH	<b>5,36</b>	5	640	
63	Q4563RH	<b>8,00</b>	1	-	



### Raccordo a T ridotto Femmina

Ø (mm)	Codice	€/pz			Note
25X20X25	Q3125RH	<b>1,08</b>	10	4800	
32X20X32	Q3232RH	<b>1,66</b>	10	2560	
32X25X32	Q3132RH	<b>1,66</b>	10	2560	
40X20X40	Q3340RH	<b>3,44</b>	5	1280	
40X25X40	Q3225RH	<b>3,44</b>	5	1280	
40X32X40	Q3140RH	<b>3,44</b>	5	1280	
50X32X50	Q3250RH	<b>5,51</b>	5	640	
50X40X50	Q3150RH	<b>5,51</b>	5	640	
63X40X63	Q3263RH	<b>7,73</b>	1	-	
63X50X63	Q3163RH	<b>7,73</b>	1	-	



### Manicotto Femmina

Ø (mm)	Codice	€/pz			Note
20	Q6120RH	<b>0,54</b>	10	11200	
25	Q6125RH	<b>0,67</b>	10	9600	
32	Q6132RH	<b>0,92</b>	10	4800	
40	Q6140RH	<b>1,83</b>	5	3200	
50	Q6150RH	<b>2,84</b>	5	1920	
63	Q6163RH	<b>4,90</b>	1	960	



### Calotta di chiusura Femmina

Ø (mm)	Codice	€/pz			Note
20	Q6620RH	<b>0,57</b>	10	12800	
25	Q6625RH	<b>0,70</b>	10	9600	
32	Q6632RH	<b>0,90</b>	10	6400	
40	Q6640RH	<b>1,83</b>	5	3200	
50	Q6650RH	<b>3,49</b>	5	1600	
63	Q6663RH	<b>5,28</b>	1	-	



### Riduzione concentrica M/F

Ø (mm)	Codice	€/pz			Note
25X20	Q9125RH	<b>0,61</b>	10	9600	
32X20	Q9232RH	<b>0,74</b>	5	6400	
32X25	Q9132RH	<b>0,77</b>	10	6400	
40X32	Q9140RH	<b>1,52</b>	5	3200	
50X40	Q9150RH	<b>3,06</b>	5	640	
63X50	Q9163RH	<b>4,76</b>	1	-	





### Carota ripara fori

Ø (mm)	Codice	€/pz			Note
7/11	QA400RH	<b>1,45</b>	10	-	



### Manicotto elettrico

Ø (mm)	Codice	€/pz			Note
20	QME20RH	<b>10,42</b>	1	960	
25	QME25RH	<b>11,27</b>	1	960	





Tipo A: dal Ø20 al Ø25



Tipo B: Ø 32

### Giunto filettato Femmina

Ø (mm)	Codice	€/pz			Note
20x1/2"	QF220RH	<b>4,56</b>	10	6400	
25x3/4"	QF325RH	<b>6,40</b>	10	5120	
32x1"	QF432RH	<b>13,07</b>	5	1920	





Tipo A: dal Ø20 al Ø25





Tipo B: Ø 32

### Giunto filettato Maschio

Ø (mm)	Codice	€/pz			Note
20X1/2"	QM220RH	<b>5,88</b>	10	2560	
25X3/4"	QM325RH	<b>7,24</b>	10	3840	
32X1"	QM432RH	<b>15,79</b>	5	2560	





### Tappo prova impianti

Ø (mm)	Colore	Codice	€/pz		
20 x 1/2"	BLU	QTC20RH	<b>0,52</b>	25	4800
20 x 1/2"	ROSSO	QTC22RH	<b>0,52</b>	25	4800
20 x 3/4"	BLU	QTC25RH	<b>0,55</b>	50	





### Rubinetto vitone tipo A

Ø (mm)	Codice	€/pz			Note
20	QR220RH	<b>22,81</b>	1	960	





### Prolunga per rubinetto

Ø (mm)	Codice	€/pz			Note
3/4"	QRD25RH	<b>11,61</b>	1	1280	



### Cappuccio con rosone

Ø (mm)	Codice	€/pz			Note
3/4"	QRR99RH	<b>5,35</b>	1	480	