



Grondaie in PVC

Nicoll


alixis



Profilo di gronda

Tipo 25

L. metri	Codice	€/Barra			Colore RAL 7047	Note
4 mt.	WP42504	29,69	10	-	Grigio	



Giunto con uscita verticale

Tipo 25

DN	Codice	€/pz			Colore RAL 7047	Note
80	WG82504	14,43	10	240	Grigio	



Giunto semplice

Tipo 25

Codice	€/pz			Colore RAL 7047	Note
WGS2504	7,30	10	520	Grigio	



interno

Angolo 90°

Tipo 25

Codice	€/pz			Colore RAL 7047	Note
WAI2504	15,60	10	240	Grigio	Interno
WAE2504	15,60	10	240	Grigio	Esterno



esterno



Testata di chiusura per giunto

Tipo 25

Codice	€/pz			Colore RAL 7047	Note
WTG2504	5,08	10	-	Grigio	



Testata di chiusura per canale

Tipo 25

Codice	€/pz			Colore RAL 7047	Note
WTC2504	5,61	10	-	Grigio	



Cicogna (in ferro zincato e verniciato)

Tipo 25

Codice	€/pz			Colore RAL 7047	Note
WCM2504	4,24	50	1200	Grigio	

Tubo di gronda

Discesa Tipo 25



DN	Codice	€/Barra			L. metri	Colore RAL 7047	Note
80	WT30804	17,81	10	140	3 mt.	Grigio	
80	WT20804	11,89	10	140	2 mt.	Grigio	

Derivazione 67° M/F

Discesa Tipo 25



DN	Codice	€/pz			Colore RAL 7047	Note
80	W320804	8,50	10	240	Grigio	

Curva M/F

Discesa Tipo 25



45°

67°

87°

Tipo	DN	Codice	€/Barra			Colore RAL 7047	Note
45°	80	W730804	4,75	10	450	Grigio	
67°	80	W720804	5,08	10	450	Grigio	
87°	80	W740804	5,44	10	360	Grigio	

Manicotto F/F

Discesa Tipo 25



DN	Codice	€/pz			Colore RAL 7047	Note
80	WMF0804	3,06	10	450	Grigio	

Collare di fissaggio per tubo gronda

Discesa Tipo 25





DN	Codice	€/pz			Colore RAL 7047	Note
80	WCF0804	1,86	10	-	Grigio	



Profilo di gronda



Tipo 25

L. metri	Codice	€/Barra			Colore RAL 8017	Note
4 mt.	WP42507	32,24	10	-	Marrone	



Giunto con uscita verticale



Tipo 25

DN	Codice	€/pz			Colore RAL 8017	Note
80	WG82507	16,97	10	240	Marrone	



Giunto semplice

Tipo 25



Codice	€/pz			Colore RAL 8017	Note
WGS2507	9,17	10	520	Marrone	



interno

Angolo 90°

Tipo 25

Codice	€/pz			Colore RAL 8017	Note
WAI2507	17,32	10	240	Marrone	Interno
WAE2507	17,32	10	240	Marrone	Esterno





esterno



Testata di chiusura per giunto



Tipo 25

Codice	€/pz			Colore RAL 8017	Note
WTG2507	5,94	10	-	Marrone	



Testata di chiusura per canale



Tipo 25

Codice	€/pz			Colore RAL 8017	Note
WTC2507	6,26	10	-	Marrone	



Cicogna (in ferro zincato e verniciato)

Tipo 25

Codice	€/pz			Colore RAL 8017	Note
WCM2507	4,24	50	1200	Marrone	

Tubo di gronda

Discesa Tipo 25



DN	Colore RAL 8017	€/Barra			L. metri	Colore RAL 8017	Note
80	WT30807	19,52	10	140	3 mt.	Marrone	
80	WT20807	12,72	10	140	2 mt.	Marrone	

Derivazione 67° M/F

Discesa Tipo 25



DN	Colore RAL 8017	€/pz			Colore RAL 8017	Note
80	W320807	9,33	10	240	Marrone	

Curva M/F

Discesa Tipo 25



Tipo	DN	Colore RAL 8017	€/Barra			Colore RAL 8017	Note
45°	80	W730807	5,08	10	450	Marrone	
67°	80	W720807	5,44	10	450	Marrone	
87°	80	W740807	5,78	10	360	Marrone	

Manicotto F/F

Discesa Tipo 25



DN	Colore RAL 8017	€/pz			Colore RAL 8017	Note
80	WMF0807	3,40	10	450	Marrone	

Collare di fissaggio per tubo gronda

Discesa Tipo 25



DN	Colore RAL 8017	€/pz			Colore RAL 8017	Note
80	WCF0807	1,86	10	-	Marrone	



Profilo di gronda

Tipo 25

L. metri	Codice	€/Barra			Colore RAL 3004	Note
4 mt.	WP4250R	42,41	10	-	Rame	



Giunto con uscita verticale

Tipo 25

DN	Codice	€/pz			Colore RAL 3004	Note
80	WG8250R	27,15	10	240	Rame	



Giunto semplice

Tipo 25

Codice	€/pz			Colore RAL 3004	Note
WGS250R	13,57	10	520	Rame	



interno

Angolo 90°

Tipo 25

Codice	€/pz			Colore RAL 3004	Note
WAI250R	27,99	10	240	Rame	Interno
WAE250R	27,99	10	240	Rame	Esterno



esterno



Testata di chiusura per giunto

Tipo 25

Codice	€/pz			Colore RAL 3004	Note
WTG250R	7,63	10	-	Rame	



Testata di chiusura per canale

Tipo 25

Codice	€/pz			Colore RAL 3004	Note
WTC250R	8,50	10	-	Rame	



Cicogna (in ferro zincato e verniciato)

Tipo 25

Codice	€/pz			Colore RAL 3004	Note
WCM250R	4,93	50	1200	Rame	

Tubo di gronda

Discesa Tipo 25




DN	Codice	€/Barra			L. metri	Colore RAL 3004	Note
80	WT3080R	33,93	10	140	3 mt.	Rame	
80	WT2080R	23,75	10	140	2 mt.	Rame	



Derivazione 67° M/F

Discesa Tipo 25

DN	Codice	€/pz			Colore RAL 3004	Note
80	W32080R	18,66	10	240	Rame	



Curva M/F

Discesa Tipo 25

Tipo	DN	Codice	€/Barra			Colore RAL 3004	Note
45°	80	W73080R	10,19	10	450	Rame	
67°	80	W72080R	11,01	10	450	Rame	
87°	80	W74080R	11,89	10	360	Rame	



Manicotto F/F

Discesa Tipo 25

DN	Codice	€/pz			Colore RAL 3004	Note
80	WMF080R	6,45	10	450	Rame	



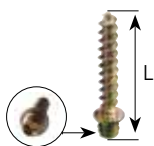
Collare di fissaggio per tubo gronda

Discesa Tipo 25

DN	Codice	€/pz			Colore RAL 3004	Note
80	WCF080R	4,06	10	-	Rame	

Accessori

Viti per collare



L (mm)	Codice	€/pz			Note
30	PV3BONI	0,23	100	-	
40	PV4BONI	0,24	100	-	
50	PV5BONI	0,35	10	-	



Collettore acqua piovana con troppopieno

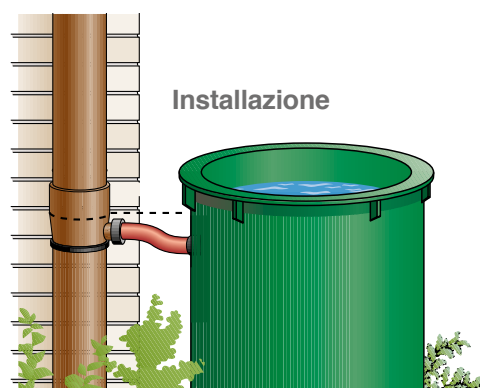
DN (mm)	Codice	€/pz			Uscita (mm)	Materiale	Colore	Note
53-75	CG5375M	19,10	4	236	25,4	PP	Testa di moro	
80-105	CG8010M	21,22	4	236	25,4	PP	Testa di moro	
53-75	CG5375G	19,10	4	236	25,4	PP	Grigio	
80-105	CG8010G	21,22	4	236	25,4	PP	Grigio	

Utilizzo universale

Disponibile in 2 grandezze: per tubo di grondaia DN 53-75

e per tubo di grondaia DN 80-105

Adatto per raccordi Ø 3/4"



Funzionamento



L'acqua piovana viene convogliata nella cisterna



Quando la cisterna è piena l'acqua viene convogliata in fognatura