



## Grondaie in PVC

*Nicoll*

  
alixis



### Profilo di gronda


Tipo 25

| L. metri | Codice  |  |  | Colore RAL 7047 | Note |
|----------|---------|---|---|-----------------|------|
| 4 mt.    | WP42504 | 10  | -   | Grigio          |      |



### Giunto con uscita verticale

Tipo 25

| DN | Codice  |  |  | Colore RAL 7047 | Note |
|----|---------|---|---|-----------------|------|
| 80 | WG82504 | 10  | 240   | Grigio          |      |



### Giunto semplice

Tipo 25



| Codice  |  |  | Colore RAL 7047 | Note |
|---------|---|---|-----------------|------|
| WGS2504 | 10  | 520   | Grigio          |      |



interno

### Angolo 90°

Tipo 25

| Codice  |  |  | Colore RAL 7047 | Note    |
|---------|---|---|-----------------|---------|
| WAI2504 | 10  | 240   | Grigio          | Interno |
| WAE2504 | 10  | 240   | Grigio          | Esterno |




esterno



### Testata di chiusura per



Tipo 25

| Codice  |  |  | Colore RAL 7047 | Note |
|---------|---|---|-----------------|------|
| WTG2504 | 10  | -   | Grigio          |      |



### Testata di chiusura per canale



Tipo 25

| Codice  |  |  | Colore RAL 7047 | Note |
|---------|---|---|-----------------|------|
| WTC2504 | 10  | -   | Grigio          |      |



### Cicogna (in ferro zincato e verniciato)

Tipo 25

| Codice  |  |  | Colore RAL 7047 | Note |
|---------|---|--|-----------------|------|
| WCM2504 | 50  | 1200   | Grigio          |      |

**Tubo di gronda**

Discesa Tipo 25



| DN | Codice  |    |     | L. metri | Colore RAL 7047 | Note |
|----|---------|----|-----|----------|-----------------|------|
| 80 | WT30804 | 10 | 140 | 3 mt.    | Grigio          |      |
| 80 | WT20804 | 10 | 140 | 2 mt.    | Grigio          |      |

**Derivazione 67°**

Discesa Tipo 25



| DN | Codice  |    |     | Colore RAL 7047 | Note |
|----|---------|----|-----|-----------------|------|
| 80 | W320804 | 10 | 240 | Grigio          |      |

**Curva M/F**

Discesa Tipo 25



| Tipo | DN | Codice  |    |     | Colore RAL 7047 | Note |
|------|----|---------|----|-----|-----------------|------|
| 45°  | 80 | W730804 | 10 | 450 | Grigio          |      |
| 67°  | 80 | W720804 | 10 | 450 | Grigio          |      |
| 87°  | 80 | W740804 | 10 | 360 | Grigio          |      |

**Manicotto F/F**

Discesa Tipo 25



| DN | Codice  |    |     | Colore RAL 7047 | Note |
|----|---------|----|-----|-----------------|------|
| 80 | WMF0804 | 10 | 450 | Grigio          |      |

**Collare di fissaggio per tubo gronda**

Discesa Tipo 25





| DN | Codice  |    |   | Colore RAL 7047 | Note |
|----|---------|----|---|-----------------|------|
| 80 | WCF0804 | 10 | - | Grigio          |      |



### Profilo di gronda



Tipo 25

| L. metri | Codice  |  |  | Colore RAL 8017 | Note |
|----------|---------|---|--|-----------------|------|
| 4 mt.    | WP42507 | 10  | -  | Marrone         |      |



### Giunto con uscita verticale



Tipo 25

| DN | Codice  |  |  | Colore RAL 8017 | Note |
|----|---------|---|--|-----------------|------|
| 80 | WG82507 | 10  | 240  | Marrone         |      |



### Giunto semplice

Tipo 25



| Codice  |  |  | Colore RAL 8017 | Note |
|---------|---|---|-----------------|------|
| WGS2507 | 10  | 520   | Marrone         |      |



interno

### Angolo 90°

Tipo 25

| Codice  |  |  | Colore RAL 8017 | Note    |
|---------|---|---|-----------------|---------|
| WAI2507 | 10  | 240   | Marrone         | Interno |
| WAE2507 | 10  | 240   | Marrone         | Esterno |





esterno



### Testata di chiusura per giunto



Tipo 25

| Codice  |  |  | Colore RAL 8017 | Note |
|---------|---|--|-----------------|------|
| WTG2507 | 10  | -  | Marrone         |      |



### Testata di chiusura per canale



Tipo 25

| Codice  |  |  | Colore RAL 8017 | Note |
|---------|---|--|-----------------|------|
| WTC2507 | 10  | -  | Marrone         |      |



### Cicogna (in ferro zincato e verniciato)



Tipo 25

| Codice  |  |  | Colore RAL 8017 | Note |
|---------|---|--|-----------------|------|
| WCM2507 | 50  | 1200   | Marrone         |      |

**Tubo di gronda**

Discesa Tipo 25





| DN | Colore RAL 8017 |  |  | L. metri | Colore RAL 8017 | Note |
|----|-----------------|---|---|----------|-----------------|------|
| 80 | WT30807         | 10  | 140   | 3 mt.    | Marrone         |      |
| 80 | WT20807         | 10  | 140   | 2 mt.    | Marrone         |      |

**Derivazione 67° M/F**

Discesa Tipo 25





| DN | Colore RAL 8017 |  |  | Colore RAL 8017 | Note |
|----|-----------------|---|---|-----------------|------|
| 80 | W320807         | 10  | 240   | Marrone         |      |

**Curva M/F**

Discesa Tipo 25





| Tipo | DN | Colore RAL 8017 |  |  | Colore RAL 8017 | Note |
|------|----|-----------------|---|---|-----------------|------|
| 45°  | 80 | W730807         | 10  | 450   | Marrone         |      |
| 67°  | 80 | W720807         | 10  | 450   | Marrone         |      |
| 87°  | 80 | W740807         | 10  | 360   | Marrone         |      |

**Manicotto F/F**

Discesa Tipo 25





| DN | Colore RAL 8017 |  |  | Colore RAL 8017 | Note |
|----|-----------------|---|---|-----------------|------|
| 80 | WMF0807         | 10  | 450   | Marrone         |      |

**Collare di fissaggio per tubo gronda**

Discesa Tipo 25




| DN | Colore RAL 8017 |  |  | Colore RAL 8017 | Note |
|----|-----------------|---|---|-----------------|------|
| 80 | WCF0807         | 10  | -   | Marrone         |      |



### Profilo di gronda



Tipo 25

| L. metri | Codice  |  |  | Colore<br>RAL 3004 | Note |
|----------|---------|---|---|--------------------|------|
| 4 mt.    | WP4250R | 10  | -   | Rame               |      |



### Giunto con uscita verticale



Tipo 25

| DN | Codice  |  |  | Colore<br>RAL 3004 | Note |
|----|---------|---|---|--------------------|------|
| 80 | WG8250R | 10  | 240   | Rame               |      |



### Giunto semplice

Tipo 25



| Codice  |  |  | Colore<br>RAL 3004 | Note |
|---------|---|---|--------------------|------|
| WGS250R | 10  | 520   | Rame               |      |



interno

### Angolo 90°

Tipo 25

| Codice  |  |  | Colore<br>RAL 3004 | Note    |
|---------|---|---|--------------------|---------|
| WAI250R | 10  | 240   | Rame               | Interno |
| WAE250R | 10  | 240   | Rame               | Esterno |





esterno



### Testata di chiusura per giunto

Tipo 25

| Codice  |  |  | Colore<br>RAL 3004 | Note |
|---------|---|---|--------------------|------|
| WTG250R | 10  | -   | Rame               |      |



### Testata di chiusura per canale



Tipo 25

| Codice  |  |  | Colore<br>RAL 3004 | Note |
|---------|---|---|--------------------|------|
| WTC250R | 10  | -   | Rame               |      |



### Cicogna (in ferro zincato e verniciato)

Tipo 25

| Codice  |  |  | Colore<br>RAL 3004 | Note |
|---------|---|---|--------------------|------|
| WCM250R | 50  | 1200  | Rame               |      |

### Tubo di gronda

Discesa Tipo 25



| DN | Codice  |    |     | L. metri | Colore RAL 3004 | Note |
|----|---------|----|-----|----------|-----------------|------|
| 80 | WT3080R | 10 | 140 | 3 mt.    | Rame            |      |
| 80 | WT2080R | 10 | 140 | 2 mt.    | Rame            |      |

### Derivazione 67° M/F


Discesa Tipo 25



| DN | Codice  |    |     | Colore RAL 3004 | Note |
|----|---------|----|-----|-----------------|------|
| 80 | W32080R | 10 | 240 | Rame            |      |

### Curva M/F

Discesa Tipo 25



| Tipo | DN | Codice  |    |     | Colore RAL 3004 | Note |
|------|----|---------|----|-----|-----------------|------|
| 45°  | 80 | W73080R | 10 | 450 | Rame            |      |
| 67°  | 80 | W72080R | 10 | 450 | Rame            |      |
| 87°  | 80 | W74080R | 10 | 360 | Rame            |      |

### Manicotto F/F

Discesa Tipo 25



| DN | Codice  |    |     | Colore RAL 3004 | Note |
|----|---------|----|-----|-----------------|------|
| 80 | WMF080R | 10 | 450 | Rame            |      |

### Collare di fissaggio per tubo gronda

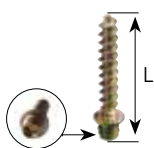
Discesa Tipo 25



| DN | Codice  |    |   | Colore RAL 3004 | Note |
|----|---------|----|---|-----------------|------|
| 80 | WCF080R | 10 | - | Rame            |      |

## Accessori


### Viti per collare



| L (mm) | Codice  |     |   | Note |
|--------|---------|-----|---|------|
| 30     | PV3BONI | 100 | - |      |
| 40     | PV4BONI | 100 | - |      |
| 50     | PV5BONI | 10  | - |      |



### Collettore acqua piovana con troppopieno

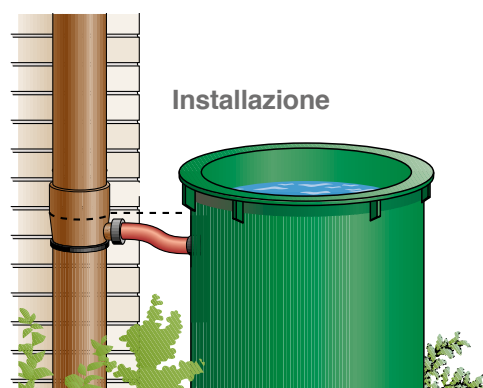
| DN (mm) | Codice  |  |  | Uscita (mm) | Materiale | Colore        | Note |
|---------|---------|---|---|-------------|-----------|---------------|------|
| 53-75   | CG5375M | 4   | 236   | 25,4        | PP        | Testa di moro |      |
| 80-105  | CG8010M | 4   | 236   | 25,4        | PP        | Testa di moro |      |
| 53-75   | CG5375G | 4   | 236   | 25,4        | PP        | Grigio        |      |
| 80-105  | CG8010G | 4   | 236   | 25,4        | PP        | Grigio        |      |

Utilizzo universale

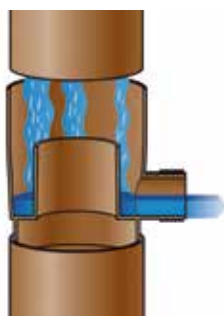
Disponibile in 2 grandezze: per tubo di grondaia DN 53-75

e per tubo di grondaia DN 80-105

Adatto per raccordi Ø 3/4"



### Funzionamento



L'acqua piovana viene convogliata nella cisterna



Quando la cisterna è piena l'acqua viene convogliata in fognatura