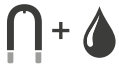





# Chiusino per doccia a pavimento Nuovo sistema di sifonatura **Magnetech<sup>®</sup>**



## DOPPIA SIFONATURA

Sifone magnetico + sifonatura con battente d'acqua di 1 cm



## RIMOZIONE RAPIDA

facile rimozione della griglia grazie al sistema di sollevamento a pressione



## SICURO

Il disco di fissaggio è compatibile con qualsiasi telo impermeabilizzante e garantisce la massima sicurezza d'installazione





## STOP

Ai cattivi odori grazie al sistema anti reflusso



## PIASTRELLABILE

Disponibile nella versione con contenitore piastrellabile per finiture di design



## ISPEZIONABILE

Completamente ispezionabile grazie al sistema di sifonatura rimovibile



## ECCEZIONALE PORTATA

Garantisce uno scarico rapido ed evita il deposito di incrostazioni (36 l/min)



## RESISTENTE

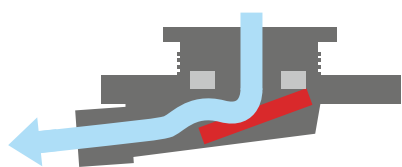
I materiali di alta qualità garantiscono grandissima resistenza e durabilità



## ULTRA COMPATTO

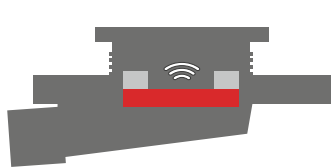
Installabile in qualsiasi condizione grazie al minimo ingombro

# Cos'è il sistema di sifonatura **Magnetech**<sup>®</sup>

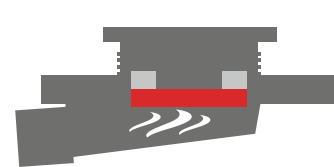


Quando l'acqua della doccia defluisce nel chiusino, esercita una pressione superiore alla forza magnetica che mantiene chiuso il sifone. Il piattello si apre per permettere lo scarico dell'acqua e più aumenta il flusso, maggiore sarà l'apertura del piattello magnetico.

**MASSIMA PORTATA DI SCARICO 36 l/min**



Una volta terminata la doccia il flusso diminuisce, la forza magnetica fa chiudere il piattello che si posiziona nella sua sede riempiendosi di acqua. Il battente d'acqua, che funge da seconda sifonatura, è pari a 1 cm.



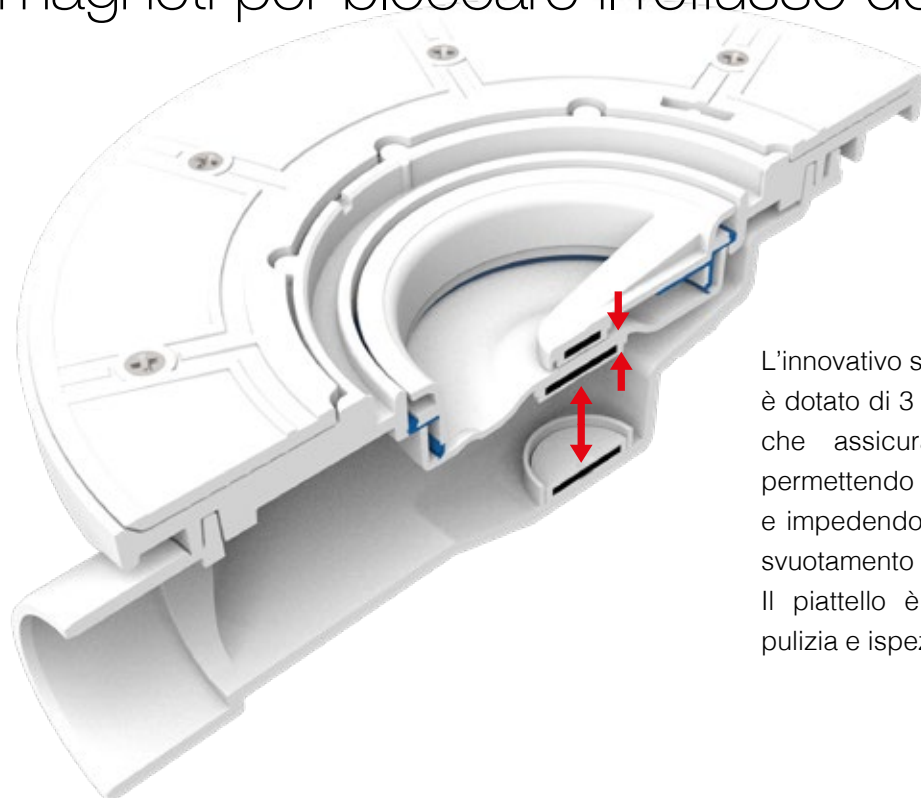
La forza magnetica mantiene ermeticamente chiuso il piattello. Il sistema di sifonatura magnetica unito al battente d'acqua assicura una tenuta totale e impedisce il reflusso di cattivi odori e lo svuotamento dei sifoni.



## Massima Sicurezza:

Sifone magnetico + ————— ○  
 Sifonatura con battente d'acqua di 1 cm

## 3 magneti per bloccare il reflusso dei cattivi odori



L'innovativo sistema **Magnetech**<sup>®</sup> è dotato di 3 magneti, con cariche opposte, che assicurano la massima efficienza permettendo il massimo deflusso dell'acqua e impedendo il reflusso di cattivi odori o lo svuotamento del sifone.

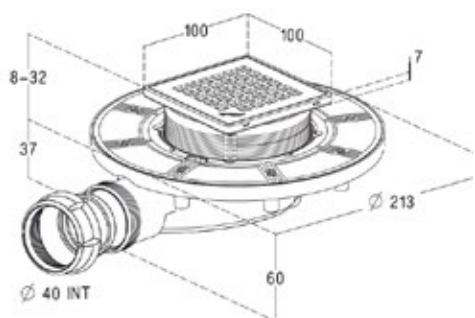
Il piattello è facilmente rimovibile per la pulizia e ispezione della parte interna.



## Magnetec®

### Chiusino sifonato DocciaXS Magnetec

Griglia	Ø uscita	Codice	Imb.	Note
100x100	40 - 1"1/2	DCXSSTD	1	



Sifonatura magnetica

Facile pulizia

Altezza regolabile (8-32 mm)

Uscita orizzontale in PVC

Capacità di evacuazione fino 0,6 l/s

Capacità di evacuazione testata in accordo alla normativa EN 1253-2

Griglia e telaio in acciaio Inox AISI 304

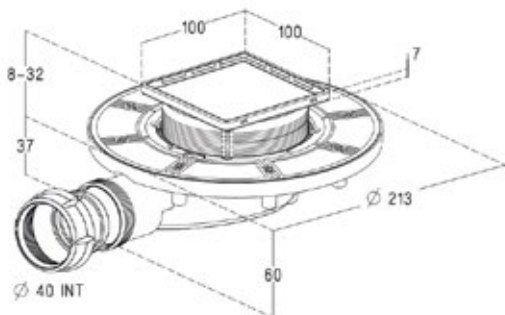
Telo geotessile acquistabile separatamente



## Magnetec®

### Chiusino sifonato DocciaXS Magnetec con griglia piastrellabile

Griglia	Ø uscita	Codice	Imb.	Note
100x100	40 - 1"1/2	DCXSPIA	1	



Sifonatura magnetica

Facile pulizia

Altezza regolabile (8-32 mm)

Uscita orizzontale in PVC

Capacità di evacuazione fino 0,6 l/s

Capacità di evacuazione testata in accordo alla normativa EN 1253-2

Griglia e telaio in acciaio Inox AISI 304

Telo geotessile acquistabile separatamente